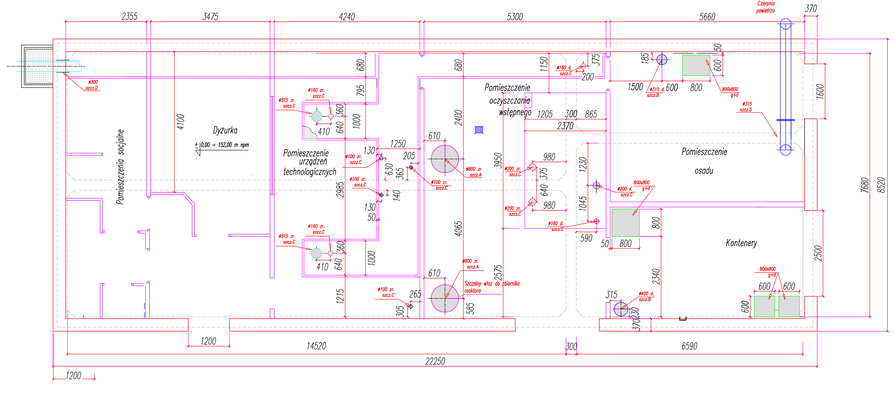

PRZEJŚCIA PRZEZ ŚCIANY I STROP

OZNACZENIA

- ø160. d — Przejście szczelne rury przez dobny strop
- ø315. zc — Przejście szczelne przez strop zbiornika reaktora (szcz. C)
- 800x800 g+d — Przejście włazu przez górny i dolny strop do zbiornika osadu i pompowni operac.
- ø600 d — Przejście włazu przez dolny strop do zbiornika reaktora (szcz.A)
- ø200 — Poziome przejście szczelne przez ścianę (ø rury)

Uwaga:

Przejścia szczelne wykonać w następujący sposób:

- – ombinety prowadzą bydynki a stropem zbiornika operac. zdatelonowo po dwie (typu kitlikaj) tulejo ochronne MAVIN, w pstrz szczegół "B",
- – w stropie zbiorników reaktorowo zdatelonowoż krutce dwukoł narzowe z kryzami uszczelniającymi przejście wykonać ze stali nierdzewnej zgodnie ze szczeg. "C",
- – przejścia poziome w ścianach w tulejach ochronnych MAVIN
- – przejście włazu ø800 mm. przez strop zbiornika reaktora wykonać szczególnie starannie w/g szczegółu "A",
- – Przejścia, zwłaszcza w stropie zbiornika reaktora, wykonać szczególnie starannie.
- – Po wykonaniu przejść przeprowadzić ich próby szczelności.
- – Niniejszy rysunek nie uwzględnia przejść instalacji wewnętrznych (wodociągi i kanalizacja sanitarna). przejścia te wykonać zgodnie z rysunkiem nr 2.
- – Elementy konstrukcji wykonać zgodnie z niniejszym projektem oraz wg. wytycznych projektu konstr. – wykonawczego.
- – ostateczną lokalizację otworów technologicznych uzgodnić z projektantem na etapie realizacji.

Szczegół A.

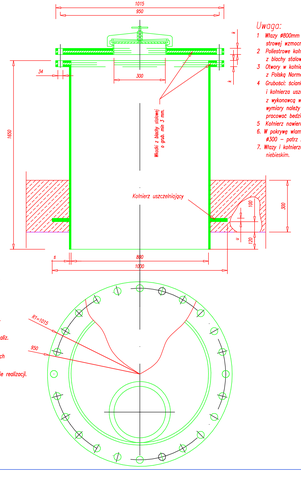

Uwaga:

1. Włazy ø800mm wykonać z żywicy poliestrowej wzmocnionej włókiem szklanym.
2. Połączenie kołnierza wzmocnić wkładkami z blachy stalowej o grubości min 3 mm.
3. Otwory w kołnierzach nawiercić zgodnie z Polską Normą.
4. Grubości ścianki (b), kołnierza (k) i kołnierza uszczelnij. (u) uzgodnić z wykonawcą włazu. Projektując w/w wymiary należy uwzględnić fakt, że właz pracować będzie na wewn. ciśnienie 0,6 atm.
5. Kołnierz nawiercić zgodnie z normą
6. W pokrywę wlamlnować rewizję ALTHAMER A500 – patrz zestawienie urządzeń.
7. Włazy i kołnierze pokryć żywicą w kolorze niebieskim.

Szczegół B.

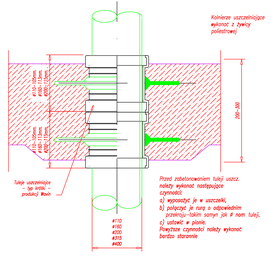

Szczegół C.

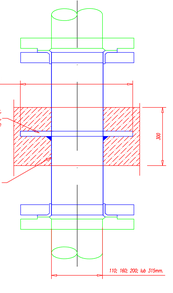

Szczegół D.

Przejścia poziome przez ściany

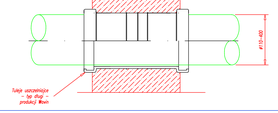

EcoTech Sp. z o.o. Sp. k. ul. Słoneczna 36A, 83-021 Wiślina, Tel. 58 344 83 83		EcoTech partnerzy do zadań ekologicznych	
Przedmiot opracia: Oczyszczalnia ścieków wraz z przejściami technologicznymi		Obiekt: Oczyszczalnia ścieków w Kocaźle	
		Adres: ob. nr 391/2, 391/3, 424/2, 392 obręb Kocaźle	
Skala: 1:50	Branża: Sanitarna	Jednostka projektowa: Zakład Gospodarki Komunalnej w Kocaźle 73-220 Kocaźle	
Data: 07.2016	Projektował: Adam Sykora	Uprawnienia: POM/0394/POOS/11	Podpis
Nr rysunku: WT14	Sprawdził:	Uprawnienia:	Podpis